

ICBS M15TF / S



CARACTÉRISTIQUES

Prévu pour une combinaison de domino et/ou plaque de cuisson Wolf

Resistance chauffante puissante de 2700W

Fonction cuisson basse température durant 8-10 heures

10 niveaux de puissance prédéfinis, ajustement de la température au degrés près

Fonction levée de pâte et fonte de chocolat

Capacité 7.6L

Plats en acier inoxydable empilables

Capacité sous vide

Vidange électronique (2mn pour une cuve pleine)


Réglage exacte de la température de l'eau de 60°C à 100°C

Rigoureusement testé à notre usine aux Etats-Unis pour des décennies d'utilisation

ACCESSORIES

Filler d'installation conjointe avec domino

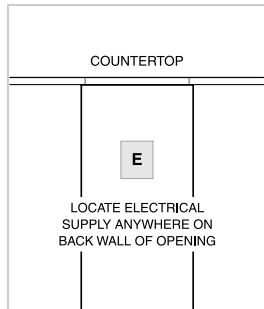
Panier sous vide



SPÉCIFICATIONS

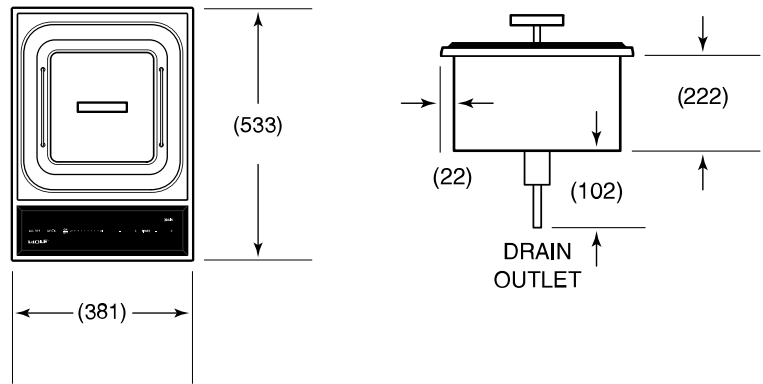
| | |
|----------------------|-----------------------------|
| Modèle | ICBSM15TF/S |
| Dimensions | 381mm L x 343mm H x 533mm P |
| Poids à l'expédition | 18 Kg |
| Connexion électrique | 13 amp |
| Puissance | 2700 W |

ÉLECTRICITÉ

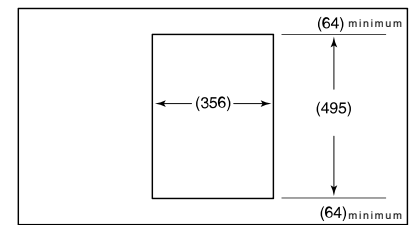


NOTE: Les dimensions sont en millimètres

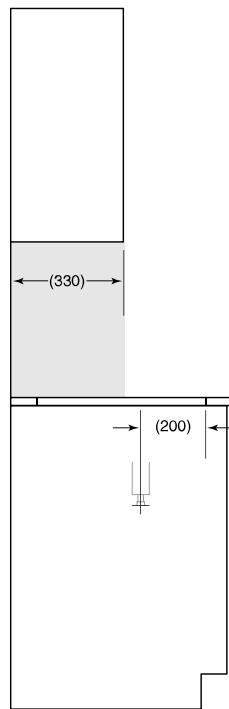
DIMENSIONS



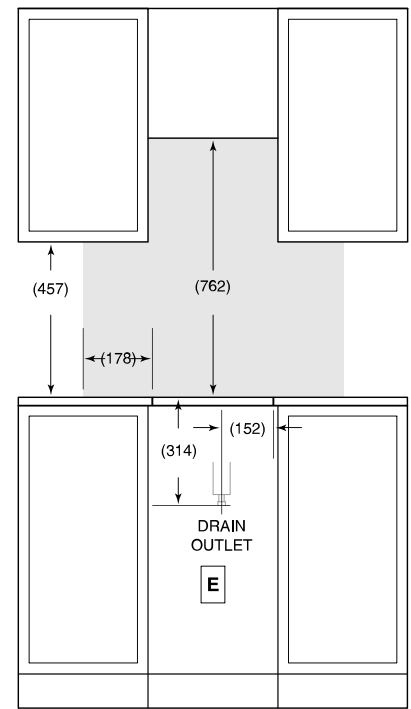
INSTALLATION



DÉCOUPE



VUE DE COTÉ



VUE DE FACE

REMARQUE : La zone ombrée au-dessus du plan de travail indique l'espace minimum à conserver par rapport aux surfaces combustibles. Il ne peut y avoir aucun matériau combustible dans cette zone.