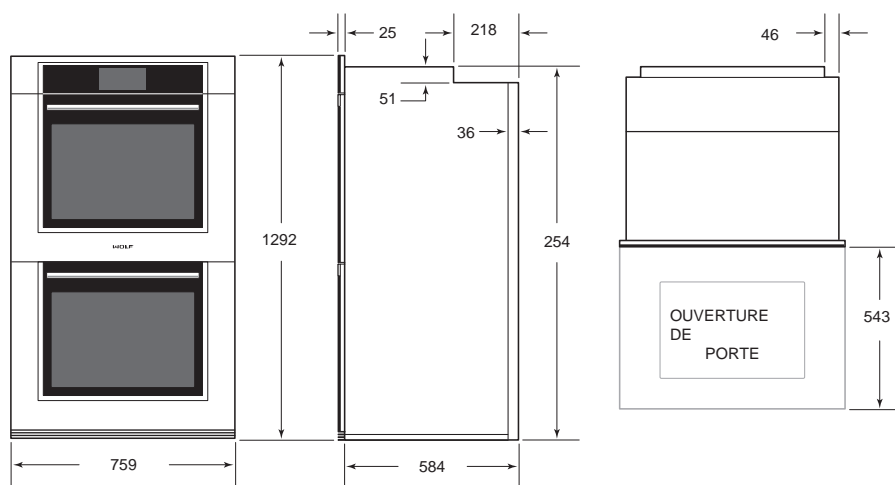


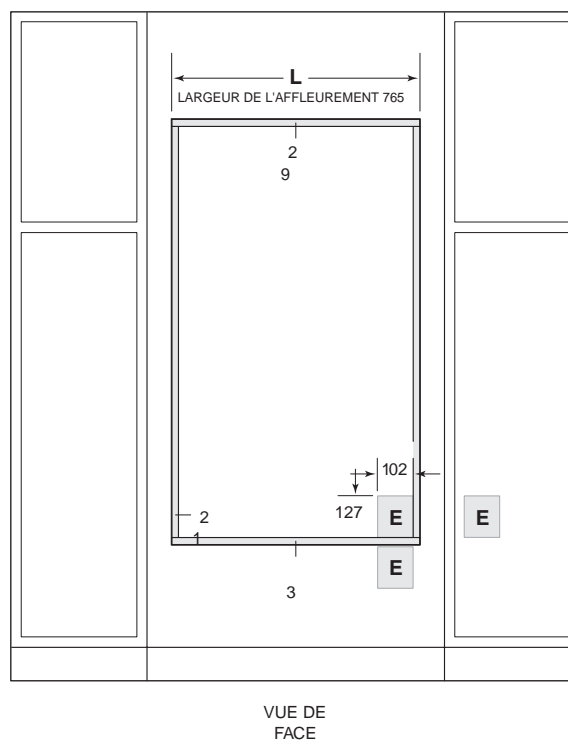
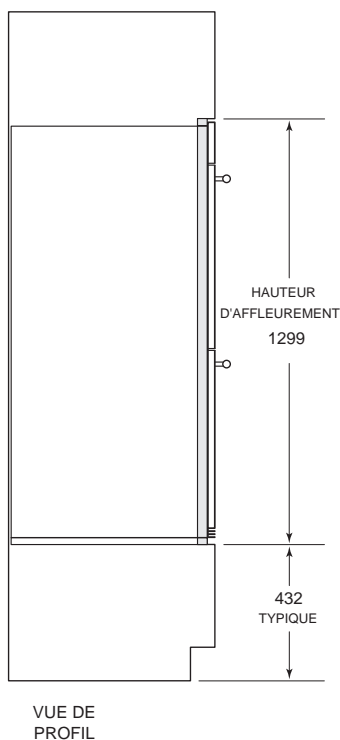
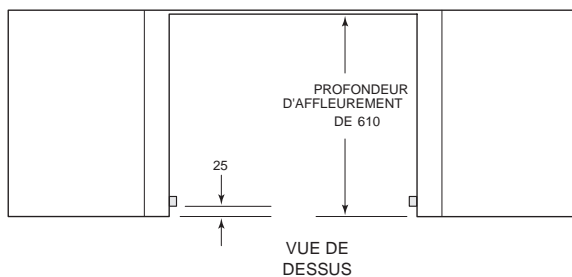
SPÉCIFICATIONS

Modèle	ICBDO30TM/S
Dimensions	759mm L x 1292mm H x 584mm P
Dimensions intérieures du four	640mm L x 424mm H x 462mm P
Volume utile	2 X 125L
Poids à l'expédition	211kg
Voltage, Hertz	220/240 Volt, 50 Hz
Connexion électrique	50 amp

DIMENSIONS



INSTALLATION AFFLEURANTE



*Profondeur minimale de 25mm. Les zones ombragées seront visibles et doivent être finies pour s'agencer avec les armoires
 **Les dimensions fournissent des jeux minimums.