

ICBCG 365P / S

CARACTÉRISTIQUES

Brûleurs étanches à double couronne allant du mijotage au power boost

Fonction fonte de chocolat n'atteignant jamais le point d'ébullition

Les grilles sont conçues de façon à déplacer les casseroles d'un feu à l'autre sans les soulever

Signature professionnelle boutons rouge (disponibles en noir et inox)

Grilles en fonte recouvertes d'un revêtement en émail facilement nettoyables

Reconnaissance de la flamme, ré-allumage automatique

ACCESSOIRES

Grille spéciale Wok (grille double pouvant recevoir un wok)

Kit pour installation en haute altitude - gaz naturel

SPÉCIFICATION DES FOYERS

- 3 - 2,7 kW
- 1 - 3,5 kW
- 1 - 5,3 kW



OPTION DE BOUTONS

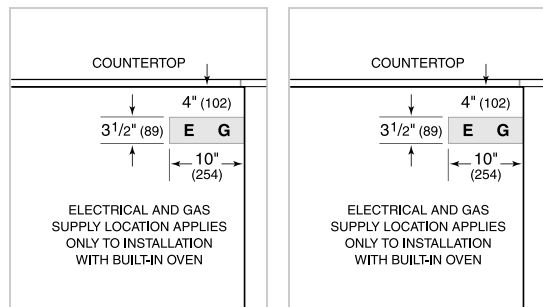


SPÉCIFICATION PRODUIT

Modèle	ICBCG365P/S
Dimensions	914 mm L x 102 mm H x 533 mm P
Poids à l'expédition	30 Kg
Voltage, Hertz	220-240V, 50/60Hz
Connexion électrique	13 Amp
Type de gaz	Gaz de ville ou propane

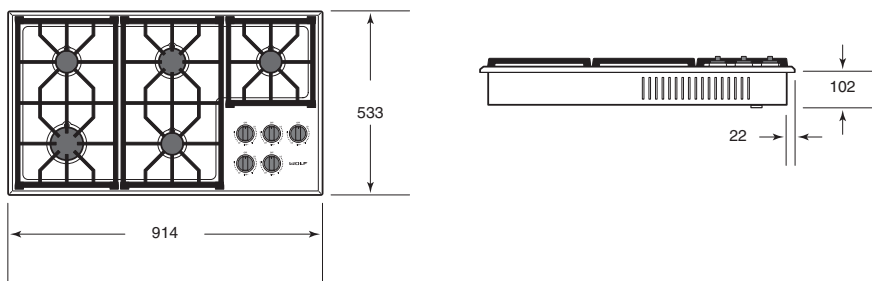
ÉLECTRICITÉ

GAZ

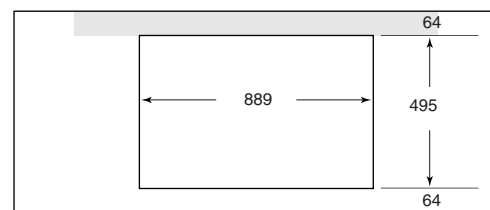


NOTE: Les dimensions sont en millimètres et peuvent varier de +/- 3 mm

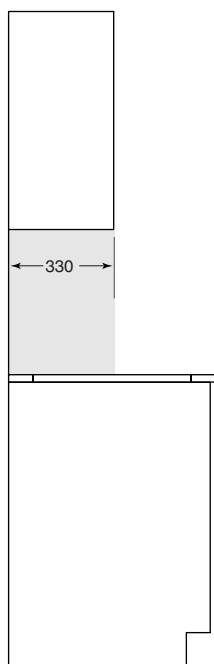
DIMENSIONS



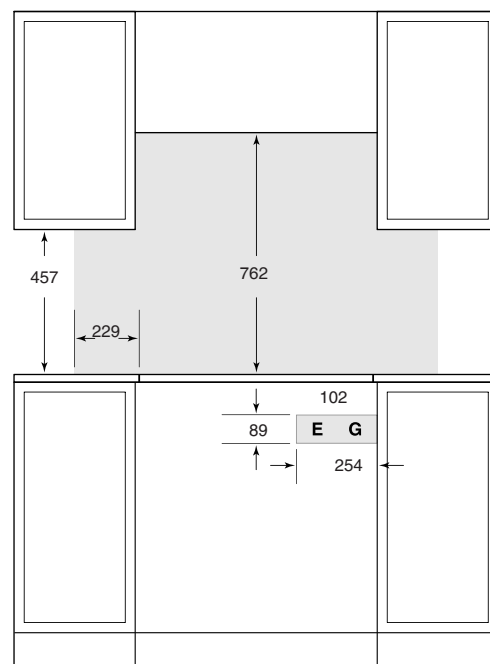
INSTALLATION STANDARD



Découpe du comptoir



Vue de profil



Vue de face

REMARQUE : La zone ombrée au-dessus du plan de travail indique l'espace minimum à conserver par rapport aux surfaces combustibles. Il ne peut y avoir aucun matériau combustible dans cette zone.