

ICBDF 48450CG/S/P



### CARACTÉRISTIQUES DE LA SURFACE DE CUISSON

Brûleurs étanches à double couronne dotés des fonctions suivantes: mijotage, reconnaissance de flamme, re-allumage automatique et allumage électronique individuel

Finition et plinthe acier inoxydable

Le grill à infrarouge de 5.6 kW

Le teppanyaki de 5.6 kW

3 brûleurs gaz de 4.8 kW et 1 brûleur gaz de 2.7 kW

Grilles en fonte compactes et continues facilitant le passage des casseroles d'un feu à l'autre

Cuvette hermétique sans joints, nettoyage facilité

### CARACTÉRISTIQUES DES FOURS

Système de convection double pour une diffusion plus homogène de la température et une rapidité de montée de chauffe

Intérieur bleu Colbat uni, ouverture de porte sur charnières hydrauliques, large vitre triple épaisseur, double éclairage intérieur halogène

Auto-nettoyage par pyrolyse, départ différé, mode Sabbat, minuterie, sonde de température

6 rails de grilles ainsi que 2 grilles ajustables, grilles télescopique, plat à grillade

Panneau de commande à écran tactile pivotant

10 modes de cuisson : Pâtisserie, Rôtir, Grill, Chaleur tournante, Maintient au chaud, Rôtir chaleur tournante, Gourmet, Levée de pâte, Pierre à pizza (nécessite un accessoire), Déshydratation (nécessite un accessoire)

### ACCÉSSOIRES

Dosseret en acier inoxydable 127 mm, 254mm, avec étagère 508 mm

Grille S en fonte

Grille spéciale Wok (grille double pouvant recevoir un wok)

Planche à découper 279 mm servant de couvercle au teppanyaki

Four 762 mm : Rail télescopique, jeux de 3 grilles de four, lèchefrite, plat à grillade, kit de déshydratation, kit de pierre à pizza

Four de 457 mm : Jeux de 3 grilles de four, plat à grillade, kit de déshydratation, sonde de température

Cache-pieds avant 83 mm, 95 mm, 108 mm, 121 mm

Cache-roulettes arrière 83 mm, 95 mm, 108 mm, 121 mm

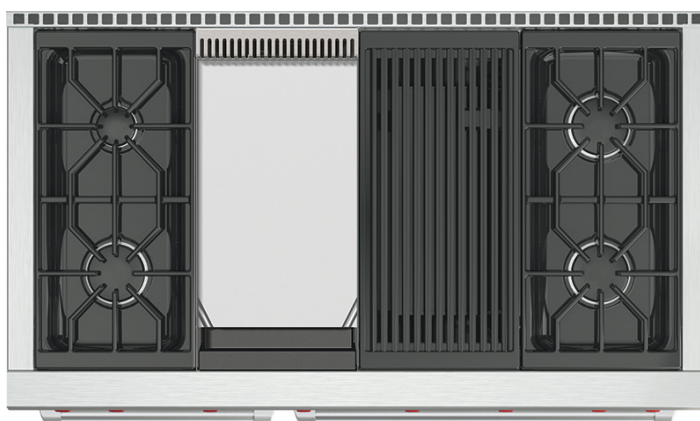
Plinthe acier inoxydable



### OPTION DE BOUTONS



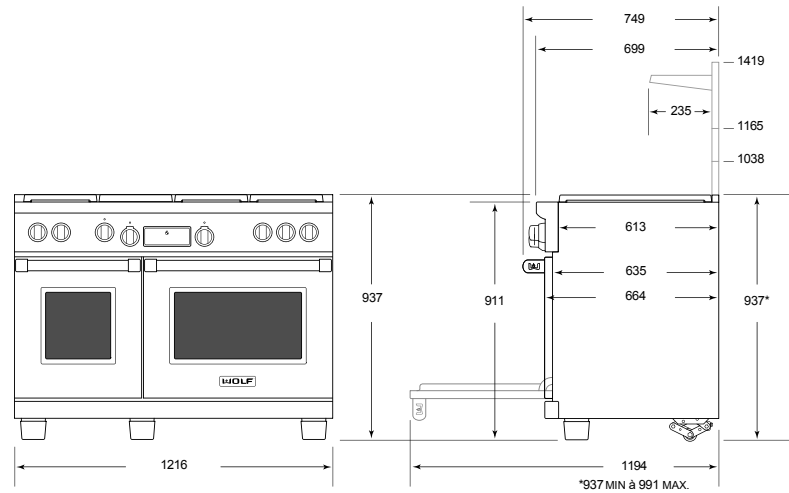
### CONFIGURATION DE LA SURFACE DE CUISSON



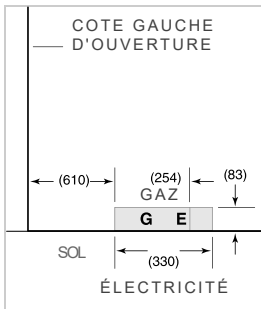
**SPÉCIFICATION PRODUIT**

Modèle	ICBDF48450CG/S/P
Dimensions	1216 mm L x 937 mm H x 749 mm P
Dimensions Four 1	635 mm L x 419 mm H x 483 mm P
Capacité Four 1	356 mm L x 419 mm H x 483 mm P
Dimension Four 2	6 L
Capacité Four 2	111 L
Classe énergétique	Cuisson traditionnelle B Chaleur tournant B
Poids à l'expédition	301 Kg
Voltage/Hz	220/240V, 50/60 Hz
Connexion électrique	40 amp circuit dédié

**DIMENSIONS**

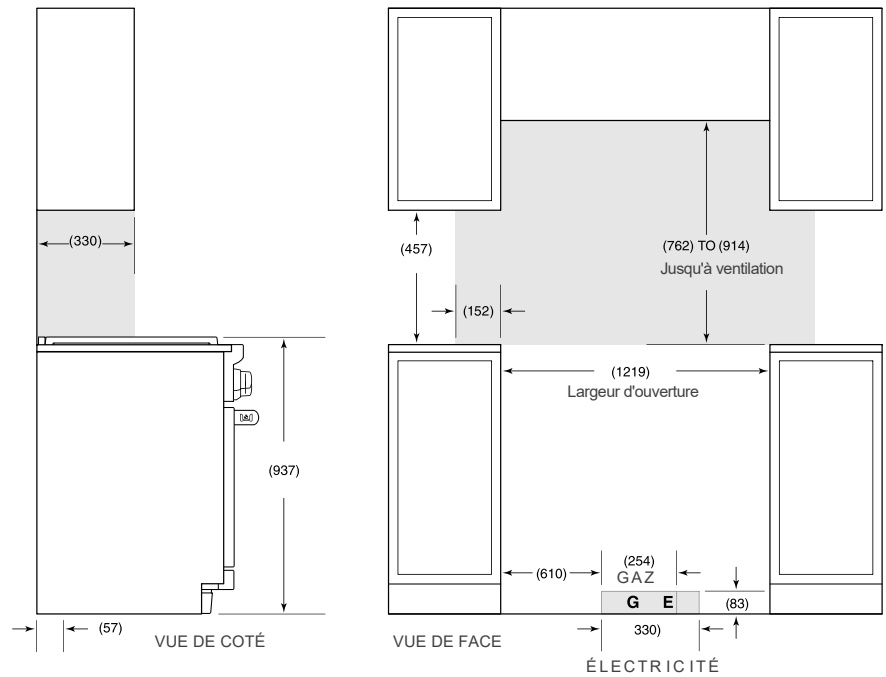


**GAZ ET ÉLECTRICITÉ**



**NOTE:** Les dimensions sont en millimètres

**INSTALLATION STANDARD**



\* Sans ventilation, 914 mm minimum de dégagement de la surface de cuisson jusqu'à surface combustible, 118 pour le grill

**NOTE :** Les zones ombragées au dessus de la surface de cuisson indiquent le dégagement minimum nécessaire avec surface combustible.  
Pour une installation en îlot, 305 mm minimum de dégagement à l'arrière de la cuisinière sont nécessaires pour une surface combustible.