

ICBID-30CI



## CARACTERISTIQUES

Deux designs : acier inoxydable ou habillable

Fabrique de glace automatique

Tiroir à amortisseurs

Contrôles intelligents pour un accès simplifié aux paramètres

Eclairage LED avec réglages d'intensités

Testé rigoureusement dans nos usines aux États-Unis pour assurer des décennies d'utilisation

## ACCESSOIRES

Kit d'installation conjointe

Réducteur de socle pour plinthe de 51mm au lieu de 98mm

Support à oeufs

Façade en acier inoxydable avec poignée tubulaire

Façade en acier inoxydable avec poignée Pro

Consultez la liste de nos revendeurs sur [subzero-wolf.fr](http://subzero-wolf.fr)

## POIGNEES



Poignée Pro



Poignée tubulaire

## EQUIPEMENT INTERIEUR

### Réfrigérateur

- 2 zones de température
- 1 tiroir avec séparateurs amovibles

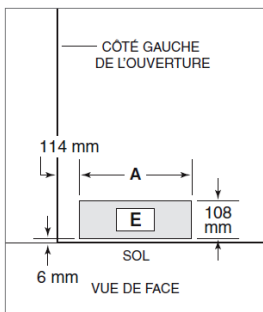
### Congélateur

- 
-

## SPECIFICATION PRODUIT

Modèle	ID-30CI
Dimensions	762mm L x 876mm H x 610mm P
Poids	95Kg
Capacité nette du réfrigérateur	58 L
Capacité nette du congélateur	39 L
Voltage, Hertz	220-240 V c.a., 50/60 Hz
Connexion électrique	10 amp
Plomberie	20/27

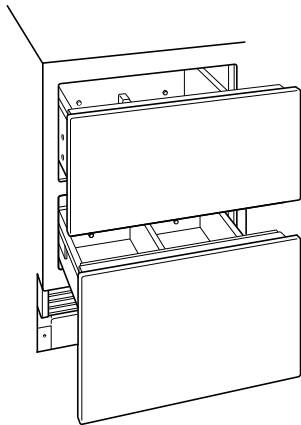
## ELECTRICITE



## SPÉCIFICATIONS DU PANNEAU

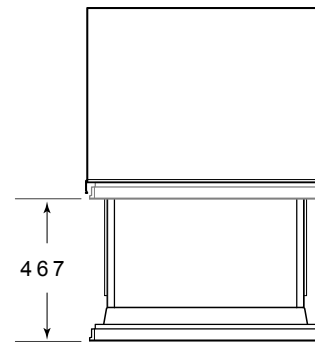
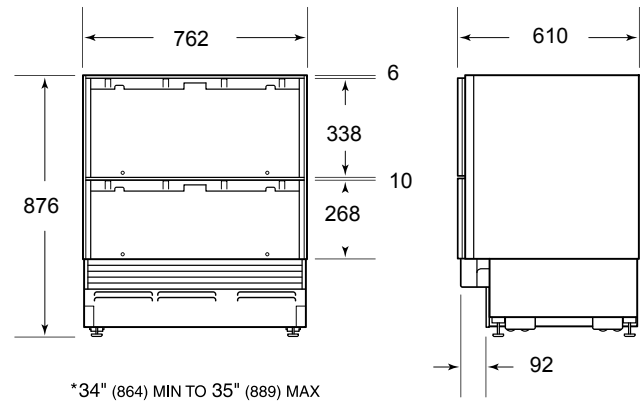
Pour les spécifications complètes des panneaux et façades, y compris la largeur / hauteur, les exigences de poids et les exigences d'épaisseur, n'hésitez pas à nous contacter.

## VUE INTERIEURE



Cette illustration est destinée uniquement à la présenter l'intérieur de l'appareil et peut ne pas représenter l'extérieur du modèle spécifié.

## DIMENSIONS



## COTE D'ENCASTREMENT

