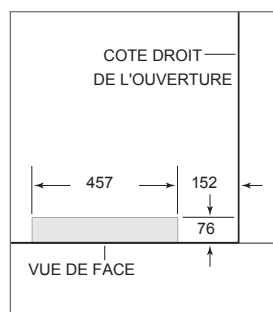
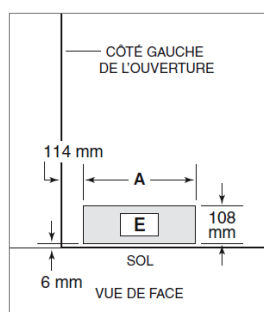


SPÉCIFICATION PRODUIT

Modèle	ICBIC-36RID
Dimensions	914mm L x 2134mm H x 610mm P
Sens de charnière	Droite ou gauche
Poids	209 Kg
Capacité nette du congélateur	606 L
Voltage, Hertz	220-240 V c.a., 50/60 Hz
Connexion électrique	13 amp
Plomberie	20/27

ÉLÉCTRICITÉ

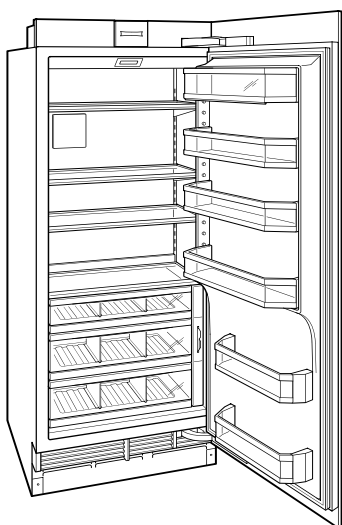
D@CA 6 9 F ⇒



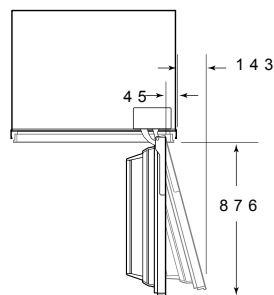
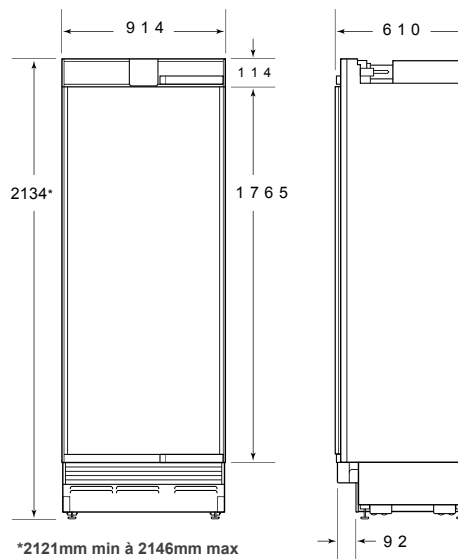
SPÉCIFICATIONS DU PANNEAU

Pour les spécifications complètes des panneaux et façades, y compris la largeur / hauteur, les exigences de poids et les exigences d'épaisseur, n'hésitez pas à nous contacter.

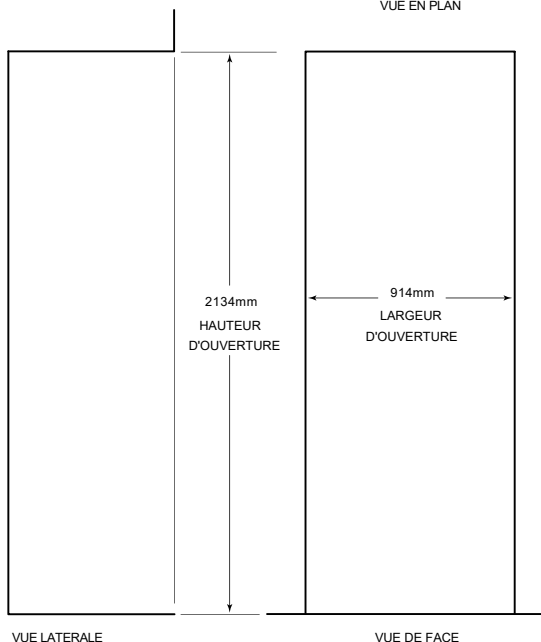
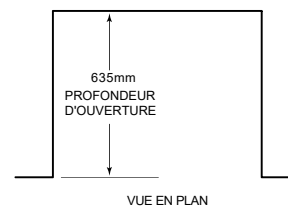
VUE INTÉRIEURE



DIMENSIONS



CÔTE D'ENCASTREMENT



VUE LATÉRALE

VUE DE FACE