

ICBIC-24C



## CARACTERISTIQUES

Deux designs : acier inoxydable ou habillable

Le réfrigérateur et le congélateur combinés derrière une seule porte  
Tiroir basse température et humidité élevée pour une fraîcheur optimale

Le système de filtration de l'air qui prolonge la durée de vie des aliments

Clayettes anti-débordement grâce au revêtement hydrophobe

Contrôles intelligents pour un accès simplifié aux paramètres

Eclairage LED avec réglages d'intensités

Hauteur de 2134mm

Testé rigoureusement dans nos usines aux États-Unis pour assurer des décennies d'utilisation

## ACCESSOIRES

Kit d'installation conjointe poignée contre poignée

Kit d'installation conjointe charnière contre poignée

Kit d'installation conjointe charnière contre charnière

Filtre à air 7010800

Poignée tubulaire en acier inoxydable

Poignée Pro en acier inoxydable

Plinthe en acier inoxydable

Panneaux latéral de finition en acier inoxydable (25 mm épaisseur)

Toit en acier inoxydable

Réducteur de socle pour plinthe de 51mm au lieu de 98mm

Support à oeufs

Façade en acier inoxydable avec poignée tubulaire - socle de 102mm

Façade en acier inoxydable avec poignée Pro - socle de 102mm

Façade en acier inoxydable avec poignée tubulaire - socle de 152mm

Façade en acier inoxydable avec poignée Pro - socle de 152mm

Consultez la liste de nos revendeurs sur [subzero-wolf.fr](http://subzero-wolf.fr)



## POIGNEES



Poignée Pro



Poignée tubulaire

## EQUIPEMENT INTERIEUR

### Réfrigérateur

- 3 clayettes amovibles en verre
- 1 compartiment à tiroir Bio Fresh avec séparateurs ajustables
- 2 balconnets de porte ajustables dont 1 fixe
- 1 compartiment hermétique et ajustable pour produits laitiers
- Système de purification de l'air

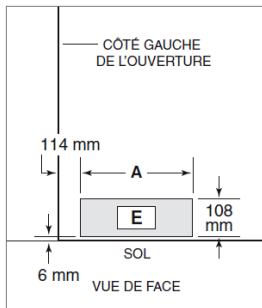
### Congélateur

- 2 tiroirs

## SPECIFICATION PRODUIT

Modèle	IC-24C
Dimensions	610mm L x 2134mm H x 610mm P
Sens de charnière	Droite ou gauche
Poids	118 Kg
Capacité nette du réfrigérateur	193 L
Capacité nette du congélateur	58 L
Voltage, Hertz	220-240 V c.a., 50/60 Hz
Connexion électrique	10 amp

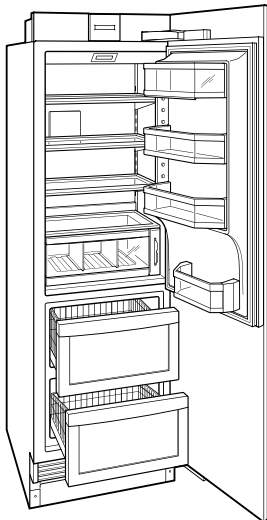
## ELECTRICITE



## SPÉCIFICATIONS DU PANNEAU

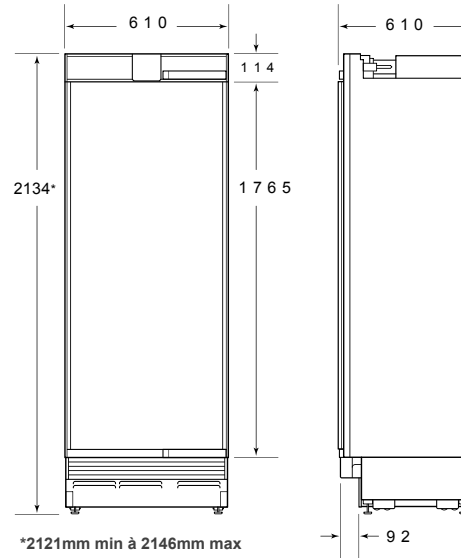
Pour les spécifications complètes des panneaux et façades, y compris la largeur / hauteur, les exigences de poids et les exigences d'épaisseur, n'hésitez pas à nous contacter.

## VUE INTERIEURE



Cette illustration est destinée uniquement à la présenter l'intérieur de l'appareil et peut ne pas représenter l'extérieur du modèle spécifié.

## DIMENSIONS



## COTE D'ENCASTREMENT

