

ICBBI- 42UFDID



## CARACTÉRISTIQUES

Système de réfrigération à double compresseur offrant une conservation optimale - Microprocesseur intelligent qui auto-gère la température

Joint de portes magnétiques prévenant les déperditions d'air

Tiroirs basses température dont zone Bio Fresh particulièrement adaptée à la conservation des fruits, légumes et produits délicats

Système de purification de l'air qui prolonge la durée de vie des aliments

Filtre à eau intégré à l'appareil réduisant les odeur et goût de chlore

Distributeur d'eau interne

Acier inoxydable avec grille système flip up  
Deux types d'installation: en saillie ou affleurante

Carte "mode d'emploi et conseils d'utilisation" intégrées à l'appareil

Eclairage LED réduisant les émissions de chaleur

Fabrique de glace automatique avec fonction "max ice"

Clayettes anti-débordement avec revêtement hydrophobe ajustables

## ACCESSOIRES

Kit d'installation conjointe

Grille et plinthe sur mesure dans le cas d'une installation conjointe

Panneaux de côté et toit en acier inoxydable

Toit en acier inoxydable

Support à oeufs

Purificateur d'air et filtre à eau

Accessoires disponibles via un revendeur agréé Sub-Zero & Wolf.

## POIGNEES

Poignée Pro



Poignée tubulaire



## EQUIPEMENT INTERIEUR

### Réfrigérateur

- 6 clayettes amovibles en verre
- 1 compartiment à tiroir Bio Fresh avec séparateur
- 2 compartiment à tiroir avec séparateur
- 4 balconnets de porte ajustables ainsi que 2 fixes
- 2 compartiment hermétique et ajustable pour produits laitiers
- Système de purification d'air et distributeur d'eau interne

### Congélateur

- Fabrique de glace automatique
- 1 compartiment coulissant composé de 2 paniers métalliques
- Filtre à eau

## JI 9`BH9F 9I F9



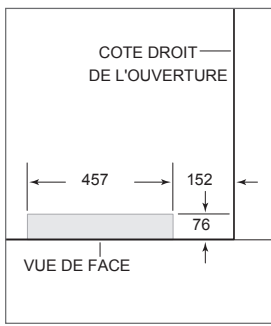
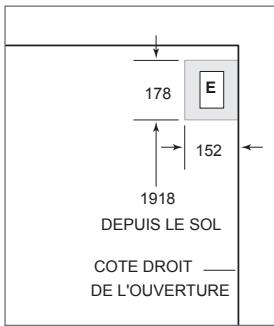
**SPECIFICATIONS**

Modèle	BOBI-42UFDID
Dimensions	1067mm (Largeur) x 2134mm (Hauteur) x 665mm (Profondeur)
Poids	264kg
Capacité réfrigérateur	420L
Capacité congélateur	220L
Classe énergétique	GGGG (A+++)
Classe de consommation	1 (A+++)

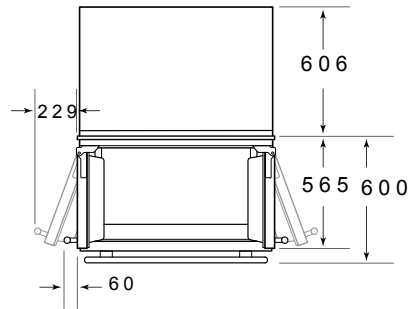
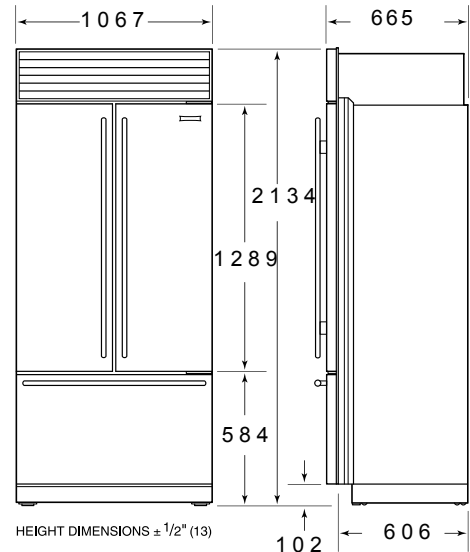
\* Hors portes

**9 @ 7 HF 7 H9**

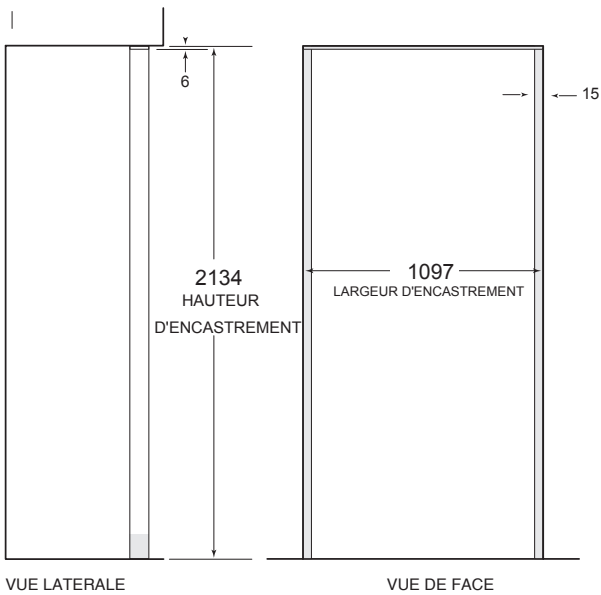
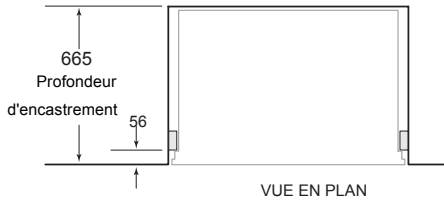
**D @ A 6 9 F 9**



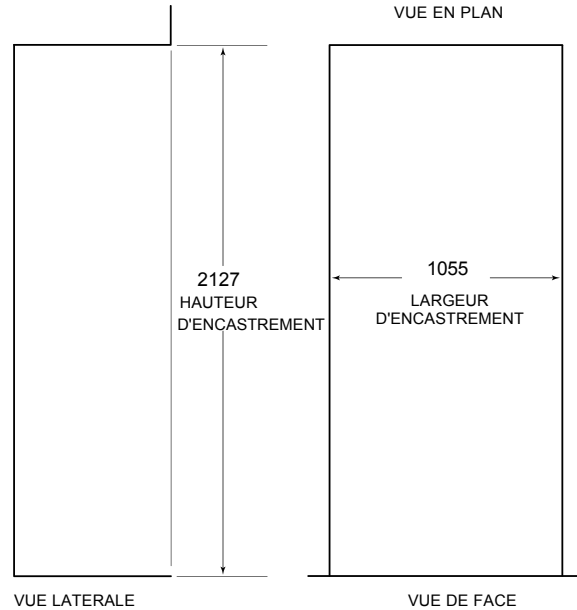
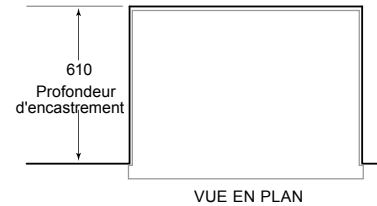
**DIMENSIONS**



**INSTALLATION AFFLEURANTE**



**INSTALLATION STANDARD (en saillie)**



Les zones ombragées de 15 mm minimum (nécessaires pour l'ouverture de porte) seront visibles et devront être comblées