

ICBBI- 36UFDID



CARACTERISTIQUES

- Microprocesseur intelligent qui auto-gère la température
- Joint de portes magnétiques prévenant les déperditions d'air
- Tiroirs basses température dont zone Bio Fresh particulièrement adaptée à la conservation des fruits, légumes et produits délicats
- Système de purification de l'air qui prolonge la durée de vie des aliments
- Filtre à eau intégré à l'appareil réduisant les odeur et goût de chlore
- Distributeur d'eau et de glace interne
- Designs : acier inoxydable avec grille système flip up
- Deux types d'installation: en saillie ou affleurante
- Carte "mode d'emploi et conseils d'utilisation" intégrées à l'appareil
- Eclairage LED réduisant les émissions de chaleur
- Fabrique de glace automatique avec fonction "max ice"
- Clayettes anti-débordement avec revêtement hydrophobe ajustables
- Système de réfrigération à double compresseur offrant une conservation optimale

ACCESSOIRES

- Kit d'installation conjointe
- Grille et plinthe sur mesure dans le cas d'une installation conjointe
- Panneaux de côté et toit en acier inoxydable
- Toit en acier inoxydable
- Support à oeufs
- Purificateur d'air et filtre à eau

Accessoires disponibles via un revendeur agréé Sub-Zero & Wolf.

POIGNEES

Poignée Pro



Poignée tubulaire



EQUIPEMENT INTERIEUR


Réfrigérateur

- 3 clayettes amovibles en verre
- 1 compartiment à tiroir Bio Fresh avec séparateur
- 1 compartiment à tiroir avec séparateur
- 4 balconnets de porte ajustables ainsi que 2 supplémentaires pour petits contenants
- 2 compartiment hermétique et ajustable pour produits laitiers
- Système de purification d'air et distributeur d'eau interne

Congélateur

- Fabrique de glace automatique
- 1 compartiment coulissant composé de 2 paniers métalliques
- Filtre à eau

JI 9`BH9F=I F9



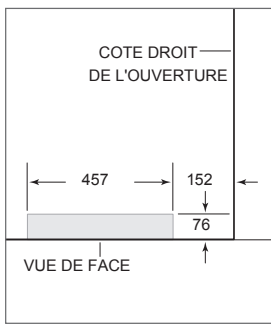
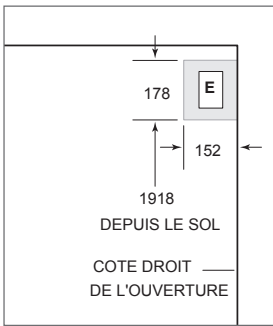
SPECIFICATIONS

Modèle	WBI-36UFDID
Dimensions	914 (SA) x 1918 (H) x 662 (P) mm
Profondeur	240 mm *
Hauteur	3575 mm
Largeur	1445 mm
Classe énergétique	GG (A+++)
Classe de consommation	1 (A+++)

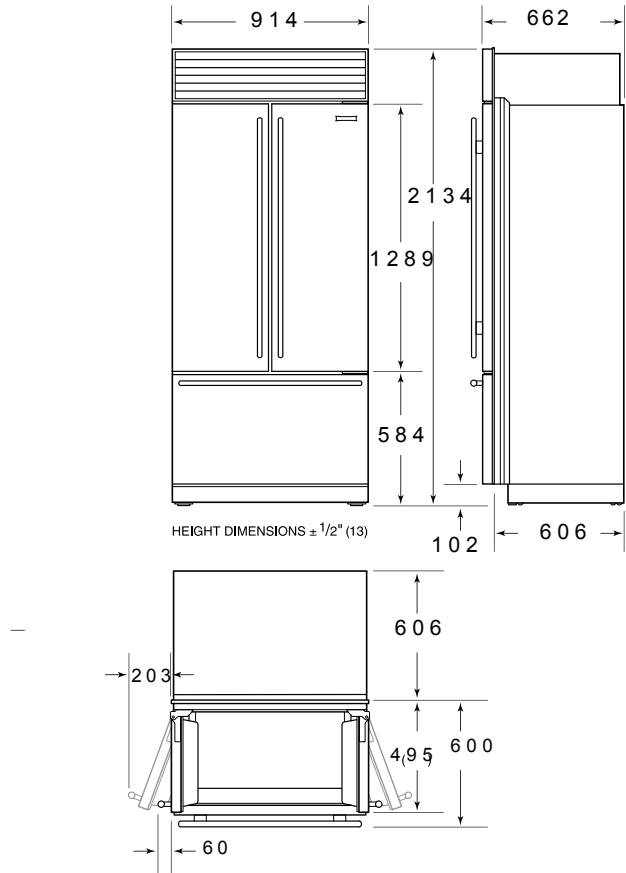
* Hors portes

914 x 1918 x 662

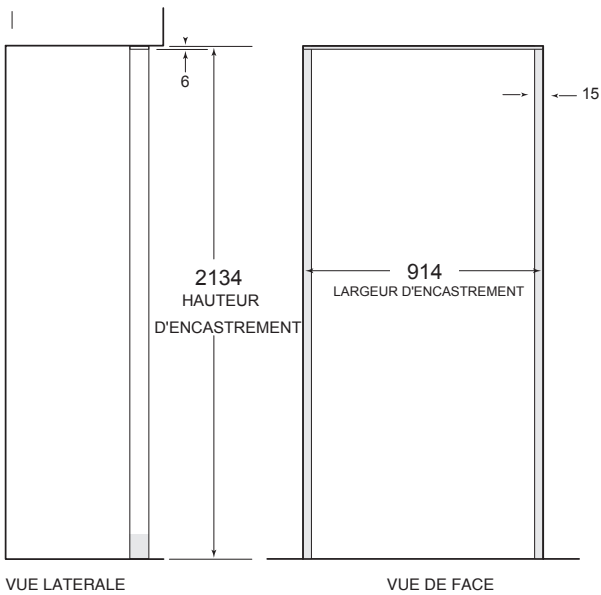
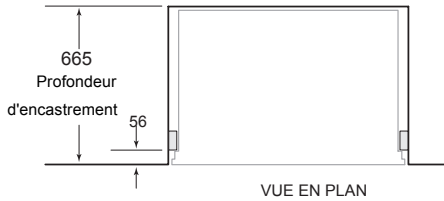
DCA69F9



DIMENSIONS



INSTALLATION AFFLEURANTE



Les zones ombragées de 15 mm minimum (nécessaires pour l'ouverture de porte) seront visibles et devront être comblées

INSTALLATION STANDARD (en saillie)

