

## MODÈLE

ICBCL4850SID



## CARACTÉRISTIQUES

Système intelligent de refroidissement Split Climate™ : compresseur à vitesse variable. Deux ventilateurs maintiennent la température au degré près.

Écran de contrôle tactile facilement accessible.

Élégantes touches d'acier inoxydable à l'intérieur de l'appareil en parfaite harmonie avec le design extérieur.

Clayettes en verre anti-débordement, dotées d'un revêtement hydrophobe issu de la nanotechnologie qui retient les liquides et prévient les débordements.

L'éclairage Led Clearlight™ illumine parfaitement l'intérieur de l'appareil, même plein, il réduit les zones d'ombre, tout en éclairant davantage les endroits les plus utiles : sur la zone plafonnier, sous chaque clayette et également dans chaque bac à légumes.

Le mode Nuit optimise l'éclairage intérieur du réfrigérateur en s'adaptant à la luminosité ambiante. L'éclairage peut ainsi être réduit jusqu'à 90% selon le degré d'obscurité.

Compartiment rabattable pour les produits laitiers permettant de stocker des contenants de grande taille.

Désormais accessible par une petite porte à glissière latérale, notre système de purification de l'air NASA filtre odeurs et bactéries.

Filtre à eau intégré à l'appareil réduisant les odeurs et goût de chlore.

Joints de portes magnétiques prévenant la déperdition de l'air.

Tiroirs basse température dont zone Bio Fresh particulièrement adaptée à la conservation des fruits, légumes et produits délicats.

Cartes « mode d'emploi et conseils d'utilisation » intégrées à l'appareil.

## ÉQUIPEMENT INTÉRIEUR

## Réfrigérateur

- 4 clayettes amovibles en verre
- 4 tiroirs de stockage avec séparateurs
- 3 balconnets de porte ajustables ainsi que 2 fixes
- Compartiment hermétique rabattable pour produits laitiers
- Système de purification d'eau et d'air interne
- Distributeur d'eau et de glace interne

## Congélateur

- 2 clayettes métalliques ajustables
- 5 balconnets de porte ajustables
- 3 compartiments à tiroir
- Clayette rabattable

Poignée Tubulaire



Poignée Pro



## SPÉCIFICATIONS

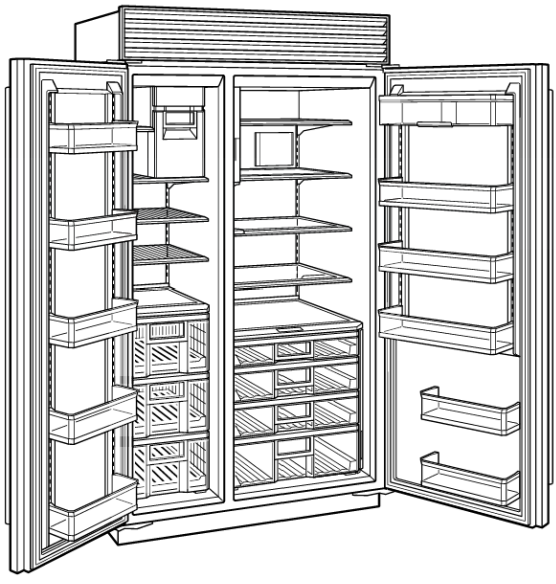
Dimensions hors tout	1219 mm L x 2134 mm H x 610 mm P*
Poids à l'expédition	320 kg
Capacité nette du réfrigérateur	519 L
Capacité nette du congélateur	297 L
Classe énergétique européenne	E
Décibel	35
Energie (Kw/an)**	416
Alimentation électrique	220-240 V, 50/60 Hz
Connexion électrique	13 amp

\*Hors portes

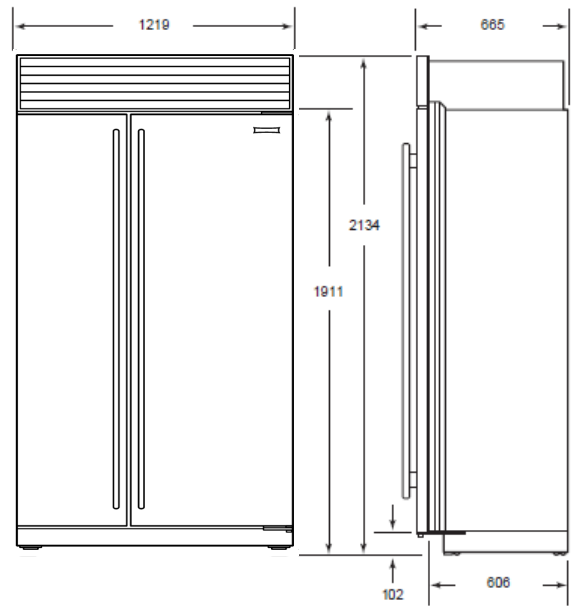
\*\* Selon IEC 62552-3:2015

## ACCESSOIRES

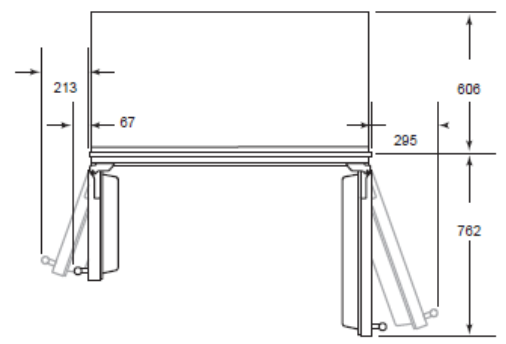
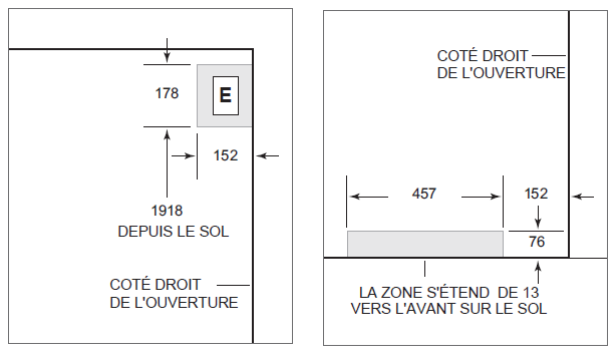
- Panneau de côté en acier inoxydable côté droit
- Panneau de côté en acier inoxydable côté gauche
- Support à œufs
- Kit de blocage de porte à 90°
- Filtre à eau
- Filtre à air



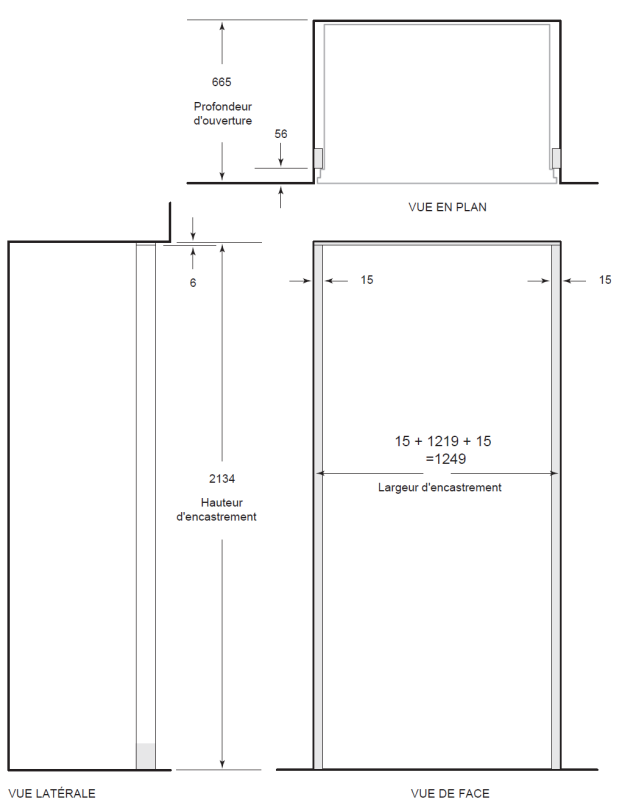
**DIMENSIONS**



**CONNEXION ÉLECTRIQUE ET PLOMBERIE**



**INSTALLATION AFFLEURANTE**



**INSTALLATION EN SAILLIE**

