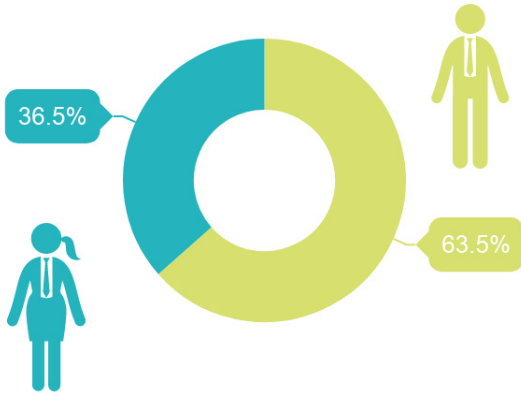


Répartition femmes-hommes en 2017

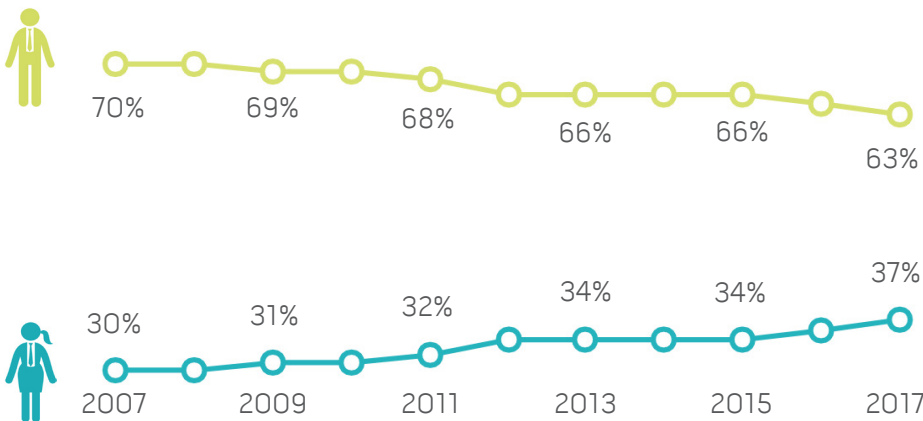
parmi le personnel diplomatique



Parmi les Ambassadeurs



Evolution de la répartition femmes-hommes dans les missions permanentes à Genève (2007-2017)

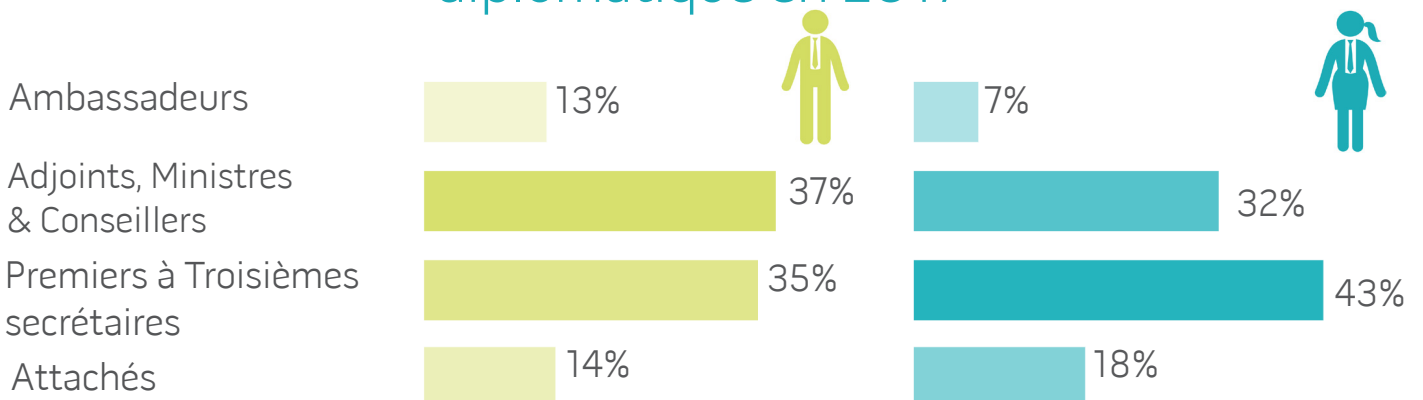


+ 7%
seulement, en 10 ans en %
des femmes dans le
personnel diplomatique



A ce rythme, la parité sera
atteinte dans
plus de 22 ans

Répartition du personnel masculin et féminin par grade diplomatique en 2017



*Inclut le personnel des missions et observateurs permanents auprès des Nations Unies à Genève
Source: "Missions permanentes auprès des Nations Unies à Genève" (Blue Blook), 2007 à 2017